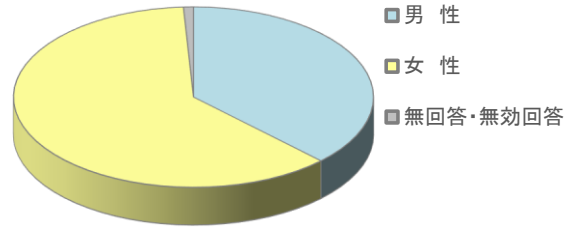


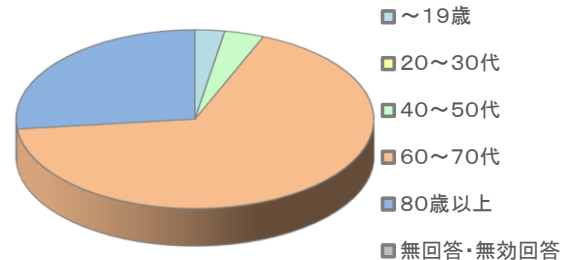
1 利用者の性別

男性	42人	37.5%
女性	69人	61.6%
無回答・無効回答	1人	0.9%
計	112人	



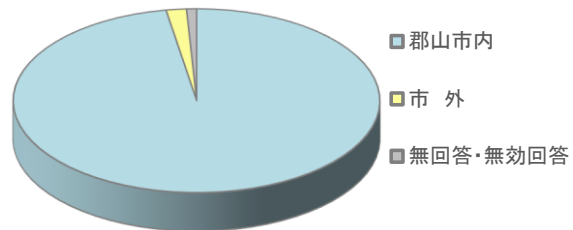
2 利用者の年齢

～19歳	3人	2.7%
20～30代	0人	0.0%
40～50代	4人	3.6%
60～70代	75人	67.0%
80歳以上	30人	26.8%
無回答・無効回答	0人	0.0%
計	112人	



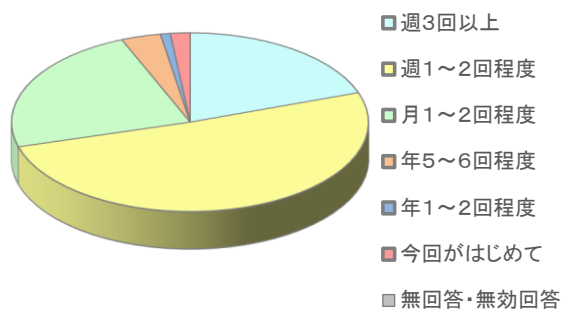
3 利用者の居住地

郡山市内	109人	97.3%
市外	2人	1.8%
無回答・無効回答	1人	0.9%
計	112人	



4 利用者の利用頻度

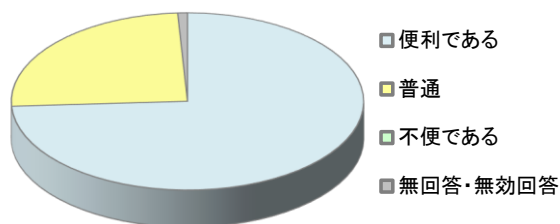
週3回以上	22人	19.6%
週1～2回程度	57人	50.9%
月1～2回程度	26人	23.2%
年5～6回程度	4人	3.6%
年1～2回程度	1人	0.9%
今回がはじめて	2人	1.8%
無回答・無効回答	0人	0.0%
計	112人	



## (2) 施設の利用について

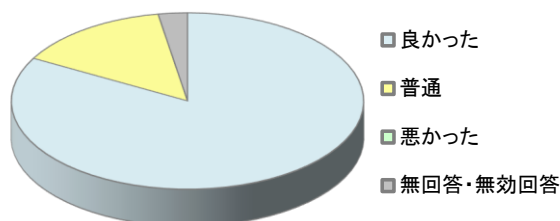
### 1 利用時の手続きや申請方法について

便利である	83人	74.1%
普通	28人	25.0%
不便である	0人	0.0%
無回答・無効回答	1人	0.9%
計	112人	



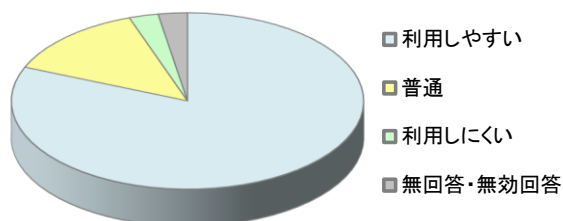
### 2 職員の対応、マナーについて

良かった	93人	83.0%
普通	16人	14.3%
悪かった	0人	0.0%
無回答・無効回答	3人	2.7%
計	112人	



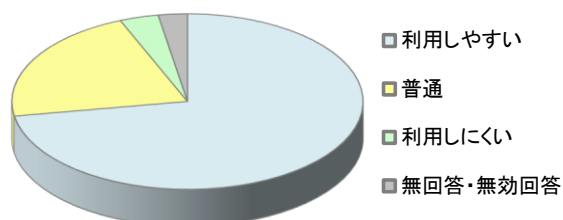
### 3 施設・設備を利用された感想について

利用しやすい	91人	81.3%
普通	15人	13.4%
利用しにくい	3人	2.7%
無回答・無効回答	3人	2.7%
計	112人	



### 4 開館日・開館時間について

利用しやすい	81人	72.3%
普通	24人	21.4%
利用しにくい	4人	3.6%
無回答・無効回答	3人	2.7%
計	112人	



### 5 またご利用いただけますか

利用したい	110人	98.2%
どちらともいえない	0人	0.0%
利用したくない	1人	0.9%
無回答・無効回答	1人	0.9%
計	112人	

