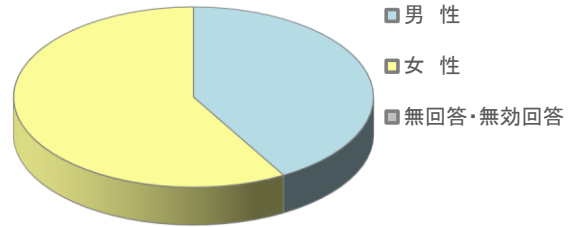


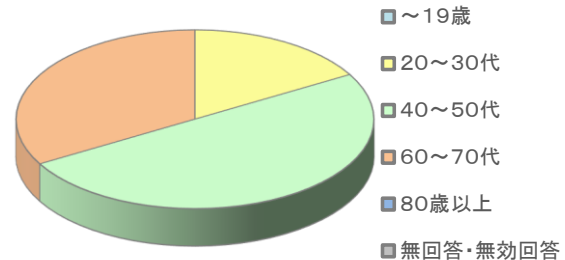
1 利用者の性別

男性	5人	41.7%
女性	7人	58.3%
無回答・無効回答	0人	0.0%
計	12人	



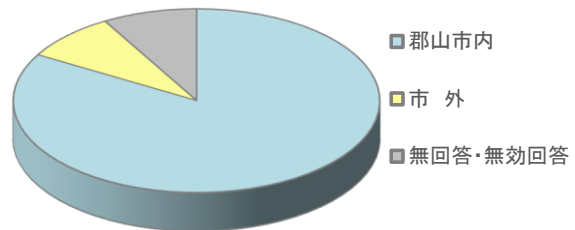
2 利用者の年齢

～19歳	0人	0.0%
20～30代	2人	16.7%
40～50代	6人	50.0%
60～70代	4人	33.3%
80歳以上	0人	0.0%
無回答・無効回答	0人	0.0%
計	12人	



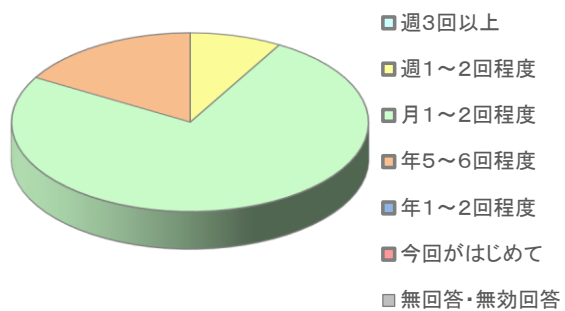
3 利用者の居住地

郡山市内	10人	83.3%
市外	1人	8.3%
無回答・無効回答	1人	8.3%
計	12人	



4 利用者の利用頻度

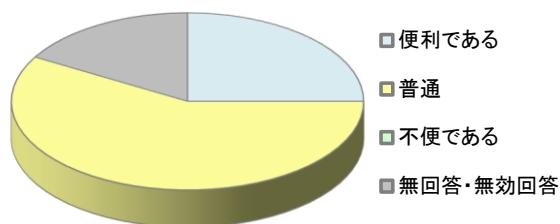
週3回以上	0人	0.0%
週1～2回程度	1人	8.3%
月1～2回程度	9人	75.0%
年5～6回程度	2人	16.7%
年1～2回程度	0人	0.0%
今回がはじめて	0人	0.0%
無回答・無効回答	0人	0.0%
計	12人	



(2) 施設の利用について

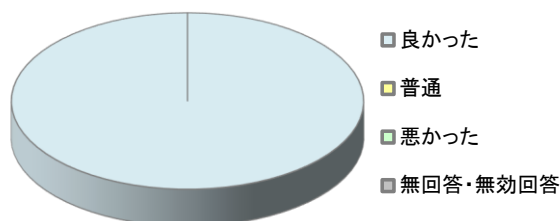
1 利用時の手続きや申請方法について

便利である	3人	25.0%
普通	7人	58.3%
不便である	0人	0.0%
無回答・無効回答	2人	16.7%
計	12人	



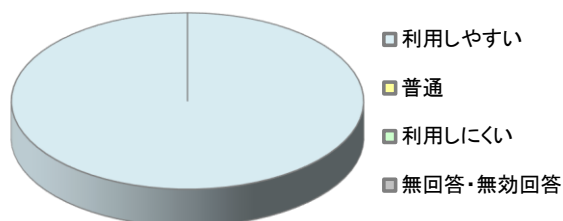
2 職員の対応、マナーについて

良かった	12人	100.0%
普通	0人	0.0%
悪かった	0人	0.0%
無回答・無効回答	0人	0.0%
計	12人	



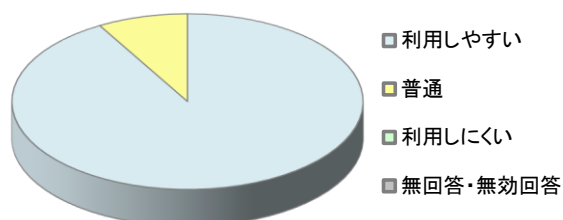
3 施設・設備を利用された感想について

利用しやすい	12人	100.0%
普通	0人	0.0%
利用しにくい	0人	0.0%
無回答・無効回答	0人	0.0%
計	12人	



4 開館日・開館時間について

利用しやすい	11人	91.7%
普通	1人	8.3%
利用しにくい	0人	0.0%
無回答・無効回答	0人	0.0%
計	12人	



5 またご利用いただけますか

利用したい	12人	100.0%
どちらともいえない	0人	0.0%
利用したくない	0人	0.0%
無回答・無効回答	0人	0.0%
計	12人	

