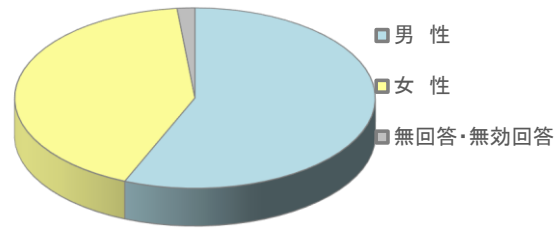


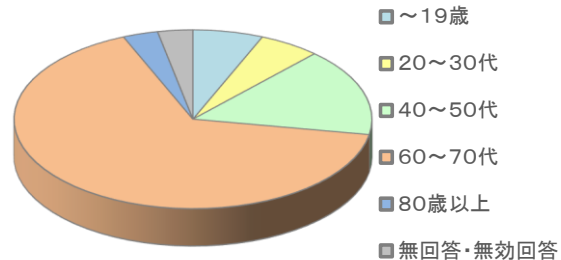
1 利用者の性別

男性	71人	56.3%
女性	53人	42.1%
無回答・無効回答	2人	1.6%
計	126人	



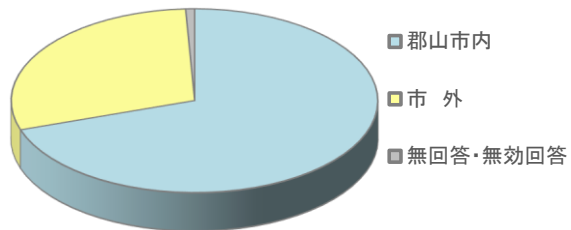
2 利用者の年齢

～19歳	8人	6.3%
20～30代	7人	5.6%
40～50代	20人	15.9%
60～70代	83人	65.9%
80歳以上	4人	3.2%
無回答・無効回答	4人	3.2%
計	126人	



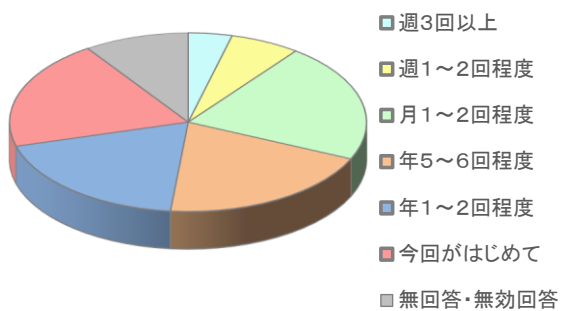
3 利用者の居住地

郡山市内	88人	69.8%
市外	37人	29.4%
無回答・無効回答	1人	0.8%
計	126人	



4 利用者の利用頻度

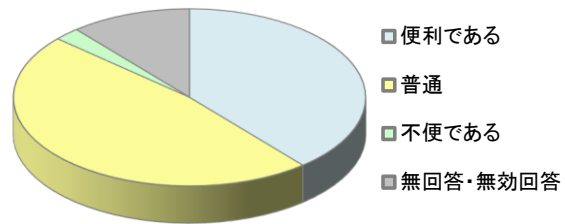
週3回以上	5人	4.0%
週1～2回程度	8人	6.3%
月1～2回程度	27人	21.4%
年5～6回程度	25人	19.8%
年1～2回程度	24人	19.0%
今回がはじめて	25人	19.8%
無回答・無効回答	12人	9.5%
計	126人	



(2) 施設の利用について

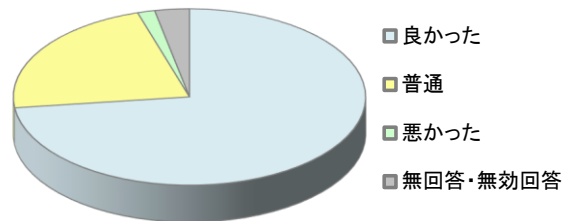
1 利用時の手続きや申請方法について

便利である	49人	38.9%
普通	60人	47.6%
不便である	3人	2.4%
無回答・無効回答	14人	11.1%
計	126人	



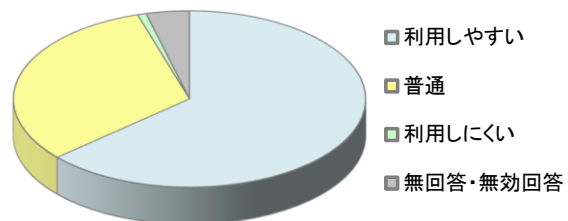
2 職員の対応、マナーについて

良かった	92人	73.0%
普通	28人	22.2%
悪かった	2人	1.6%
無回答・無効回答	4人	3.2%
計	126人	



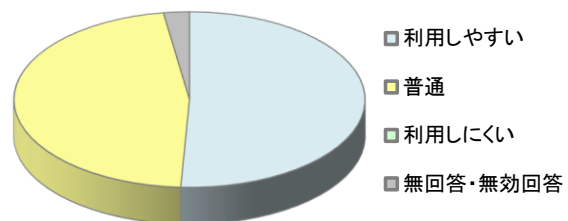
3 施設・設備を利用された感想について

利用しやすい	80人	63.5%
普通	40人	31.7%
利用しにくい	1人	0.8%
無回答・無効回答	5人	4.0%
計	126人	



4 開館日・開館時間について

利用しやすい	64人	50.8%
普通	59人	46.8%
利用しにくい	0人	0.0%
無回答・無効回答	3人	2.4%
計	126人	



5 またご利用いただけますか

利用したい	110人	87.3%
どちらともいえない	10人	7.9%
利用したくない	0人	0.0%
無回答・無効回答	6人	4.8%
計	126人	

