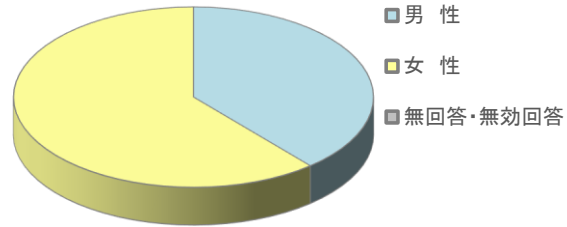


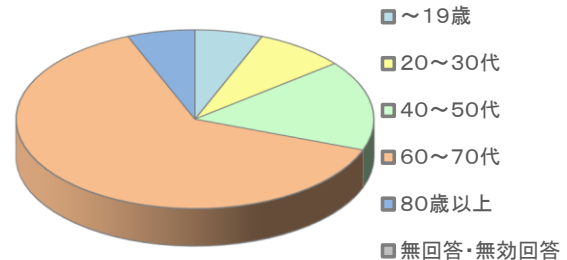
1 利用者の性別

男性	19人	38.8%
女性	30人	61.2%
無回答・無効回答	0人	0.0%
計	49人	



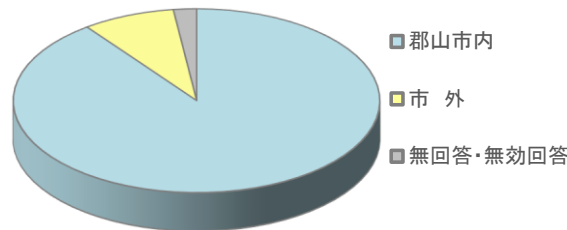
2 利用者の年齢

～19歳	3人	6.1%
20～30代	4人	8.2%
40～50代	8人	16.3%
60～70代	31人	63.3%
80歳以上	3人	6.1%
無回答・無効回答	0人	0.0%
計	49人	



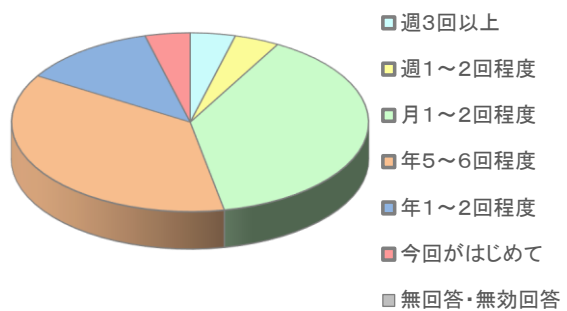
3 利用者の居住地

郡山市内	44人	89.8%
市外	4人	8.2%
無回答・無効回答	1人	2.0%
計	49人	



4 利用者の利用頻度

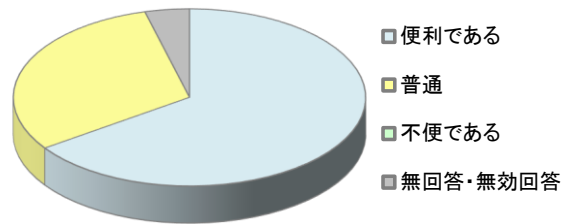
週3回以上	2人	4.1%
週1～2回程度	2人	4.1%
月1～2回程度	19人	38.8%
年5～6回程度	18人	36.7%
年1～2回程度	6人	12.2%
今回がはじめて	2人	4.1%
無回答・無効回答	0人	0.0%
計	49人	



(2) 施設の利用について

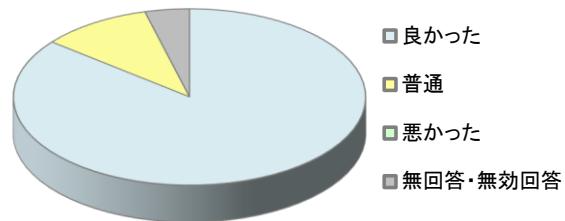
1 利用時の手続きや申請方法について

便利である	32人	65.3%
普通	15人	30.6%
不便である	0人	0.0%
無回答・無効回答	2人	4.1%
計	49人	



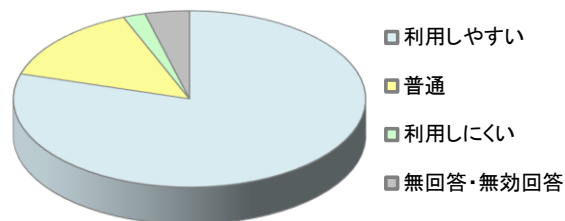
2 職員の対応、マナーについて

良かった	42人	85.7%
普通	5人	10.2%
悪かった	0人	0.0%
無回答・無効回答	2人	4.1%
計	49人	



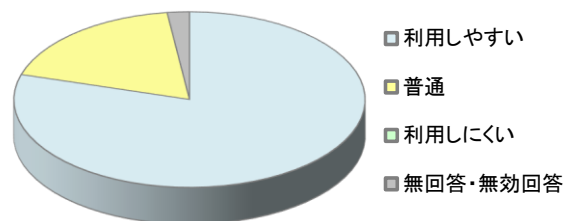
3 施設・設備を利用された感想について

利用しやすい	39人	79.6%
普通	7人	14.3%
利用しにくい	1人	2.0%
無回答・無効回答	2人	4.1%
計	49人	



4 開館日・開館時間について

利用しやすい	39人	79.6%
普通	9人	18.4%
利用しにくい	0人	0.0%
無回答・無効回答	1人	2.0%
計	49人	



5 またご利用いただけますか

利用したい	48人	98.0%
どちらともいえない	0人	0.0%
利用したくない	0人	0.0%
無回答・無効回答	1人	2.0%
計	49人	

