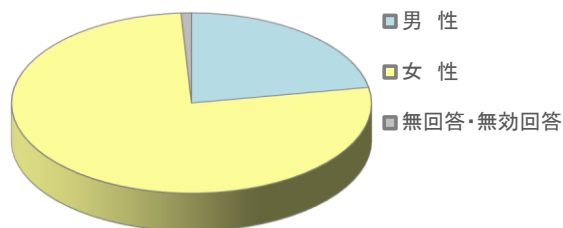


## (1) 利用者について

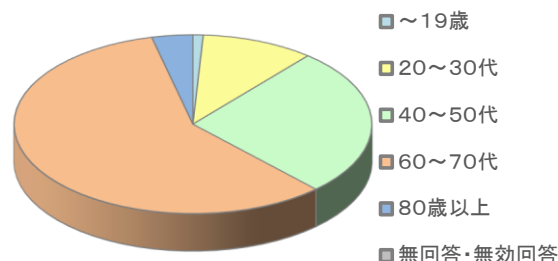
## 1 利用者の性別

男性	24人	22.2%
女性	83人	76.9%
無回答・無効回答	1人	0.9%
計	108人	



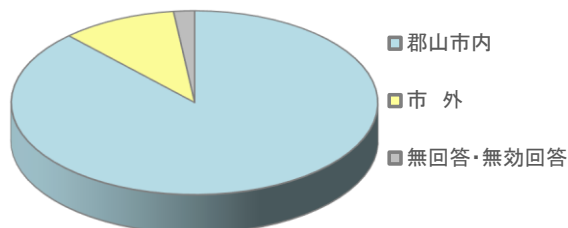
## 2 利用者の年齢

～19歳	1人	0.9%
20～30代	11人	10.2%
40～50代	29人	26.9%
60～70代	63人	58.3%
80歳以上	4人	3.7%
無回答・無効回答	0人	0.0%
計	108人	



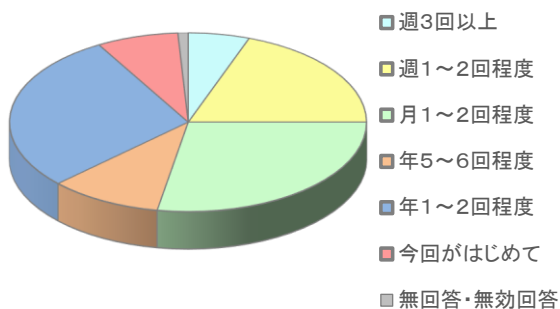
## 3 利用者の居住地

郡山市内	95人	88.0%
市外	11人	10.2%
無回答・無効回答	2人	1.9%
計	108人	



## 4 利用者の利用頻度

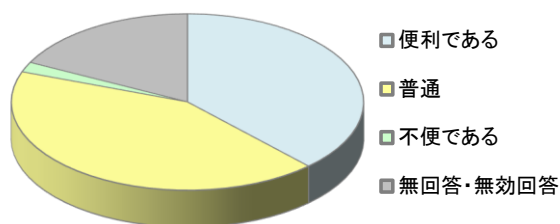
週3回以上	6人	5.6%
週1～2回程度	21人	19.4%
月1～2回程度	30人	27.8%
年5～6回程度	11人	10.2%
年1～2回程度	31人	28.7%
今回がはじめて	8人	7.4%
無回答・無効回答	1人	0.9%
計	108人	



## (2) 施設の利用について

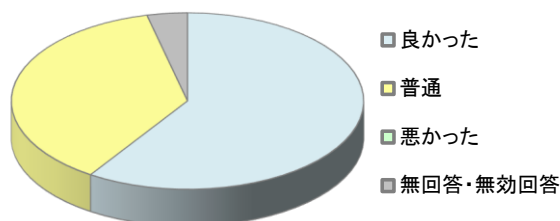
### 1 利用時の手続きや申請方法について

便利である	41人	38.0%
普通	46人	42.6%
不便である	2人	1.9%
無回答・無効回答	19人	17.6%
計	108人	



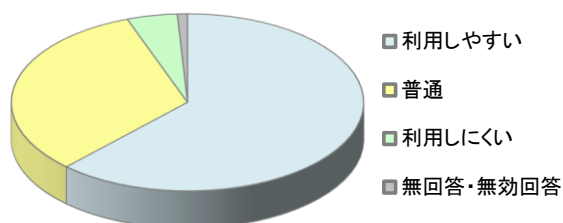
### 2 職員の対応、マナーについて

良かった	64人	59.3%
普通	40人	37.0%
悪かった	0人	0.0%
無回答・無効回答	4人	3.7%
計	108人	



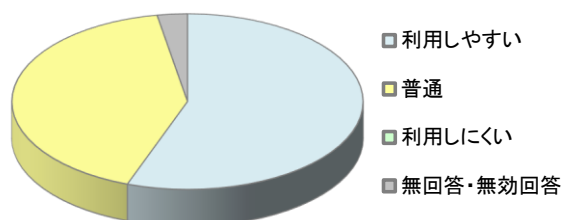
### 3 施設・設備を利用された感想について

利用しやすい	67人	62.0%
普通	35人	32.4%
利用しにくい	5人	4.6%
無回答・無効回答	1人	0.9%
計	108人	



### 4 開館日・開館時間について

利用しやすい	60人	55.6%
普通	45人	41.7%
利用しにくい	0人	0.0%
無回答・無効回答	3人	2.8%
計	108人	



### 5 またご利用いただけますか

利用したい	88人	81.5%
どちらともいえない	18人	16.7%
利用したくない	0人	0.0%
無回答・無効回答	2人	1.9%
計	108人	

